

IHRE BERATERINFO AKTIEN NUR BEI GRÜN!











FONDAK "WAIT OR GO" WKN A0Q5M1 / ISIN LU0391761227

So funktioniert der Fonds

- > Ein Deutscher Aktienfonds, der sich an dem Klassiker Fondak orientiert.
- > Das Fondskonzept des Fondak P ist um ein mathematisches Modell (sog. **Ampel-Modell**) erweitert.
- > Das Modell besteht aus **zwei Signalen** (kurzfristiger und langfristiger Indikator); diese bestimmen die **Ausrichtung des Fonds**:
„Aktien Wait“ – Absicherung des Marktrisikos
„Aktien Go“ – bis zu 100% Investition in deutsche Aktien

Die Grundlage für das Ampel-Signal sind historische Kursbewegungen. Das Ziel des Modells ist es, einen optimierten Ein- und Ausstiegszeitpunkt in den Aktienmarkt zu ermitteln.

Sind die Aussichten für deutsche Aktien positiv, so signalisiert das Modell **„Aktien Go“** und der Fonds nimmt bis zu 100% an der Wertentwicklung der enthaltenen Aktien (Aktien des DAX und MDAX) teil. Erhöhen sich die Risiken für den deutschen Aktienmarkt, springt das Signal auf **„Aktien Wait“** und die Absicherung gegenüber dem Marktrisiko steht im Vordergrund.

Signal 1: Langfristiger Trend des Aktienmark- tes	Signal 2: Kurzfristige Ausschläge am Aktien- markt	Gesamtsignal (Ausrichtung des Fonds)
		 Marktrisiko weitgehend abgesichert
		 am deutschen Aktienmarkt investiert
		
		

VORTEILE FÜR SIE ALS BERATER

- 1 BEWÄHRTES MANAGEMENT, ATTRAKTIVE WERTENTWICKLUNG¹**
Hinter dem Fonds steht der bewährte Fondak. Dieser entwickelte sich seit seiner Auflage mit 10,59% p. a.¹ überdurchschnittlich.
- 2 GUT GEEIGNET FÜR WIEDEREINSTIEG IN AKTIEN**
Der Fonds ist ideal für Kunden, die zögern, wieder in den Aktienmarkt einzusteigen – Absicherung nach unten und Teilhabe nach oben sind angestrebt.
- 3 VERTRAUTES FÜR IHRE KUNDEN**
Mit einem deutschen Fonds überzeugen Sie einfach: Deutsche Anleger investieren gerne in ihrem Heimatmarkt, denn deutsche Qualität steht auch für internationalen Erfolg.



IHRE BERATERINFO ZUM FONDAK "WAIT OR GO"

DER FONDS EIGNET SICH FÜR ANLEGER, DIE

... langfristig vom **Erfolg deutscher Unternehmen** überzeugt sind und von deren Wachstum profitieren wollen.

... an den **Chancen** des deutschen Aktienmarktes teilhaben möchten, aber das Risiko lang anhaltender Abwärtstrends möglichst vermeiden wollen.

... neben einem professionellen Fondsmanagement auf **objektive** Kriterien für den Ein- und Ausstieg setzen.

... auf das **Erfolgsrezept** und die Expertise des renommierten Managements des **Fondak** vertrauen.

FONDSSPEZIFISCHE BESONDERHEITEN

- > Das mathematische Ampel-Modell ist ein **Trendfolge-modell**. Die Signale bilden sich aufgrund von kurz- und langfristigen Kursbewegungen, nicht aufgrund von börsentäglichen Aktienkursen, d. h.:
 - Ein **Wechsel des Signals** erfolgt in der Regel **nicht täglich**, sondern erst dann, wenn sich ein anhaltender Trend abzeichnet.
 - Das Modell reagiert **zeitverzögert**. Dadurch kann es zu einem geringen zeitlichen Verzug bei der Absicherung bzw. deren Auflösung kommen.
 - **Fehlsignale** können nicht vollständig ausgeschlossen werden (z. B. bei sehr volatilem Markt).
- > Das Ampel-Modell ist schon länger erprobt. Es wird bereits seit August 2005 in einem Stiftungsfonds eingesetzt. Die großen Trends der Vergangenheit hat das Signal dort erfolgreich erkannt.

SO ENTKRÄFTEN SIE DIE EINWÄNDE IHRER KUNDEN

„Kann der Fonds auch eine negative Performance haben? Wenn ja, ist der Verlust nach unten begrenzt?“

„Der Fonds kann auch eine negative Performance haben. Das Signal ändert sich nicht täglich, sondern erst, wenn sich ein Trend abzeichnet. Kürzere Abwärtsbewegungen

des Marktes können deshalb durchaus mitgenommen werden. Lang anhaltende Abwärtsbewegungen und damit einhergehende Verluste sollen aber durch die Absicherung grundsätzlich vermieden werden.“

„Wer garantiert mir, dass das Modell funktioniert – den Fonds gibt es doch noch nicht lange?“

„Das im Fondak "Wait or Go" angewandte Modell wird bereits seit mehreren Jahren erfolgreich in verschiedenen Fonds verwendet, bei denen die Anleger (z. B. Stiftungen) sehr hohe Anforderungen an die Absicherung stellen.“

„Lohnt sich eine Investition, die sich nur auf Deutschland beschränkt?“

„Deutsche Unternehmen exportieren ca. 55% Ihrer Güter ins Ausland.² Damit profitieren Sie von Entwicklungen auf der ganzen Welt. Mit einer Investition in den Fondak "Wait or Go" beschränken Sie sich also nicht nur auf Deutschland.“

VORTEILE FÜR IHRE KUNDEN

- 1 RUHIG SCHLAFEN KÖNNEN, WENN DER AKTIENMARKT SCHLECHT LÄUFT**
Schaltet die Ampel auf rot, dann steht die Absicherung der Marktrisiken im Vordergrund. Verluste sollen damit weitestgehend vermieden werden.
- 2 MIT DABEI SEIN KÖNNEN, WENN DER AKTIENMARKT GUT LÄUFT**
Steht die Ampel auf grün, dann ist der Fonds praktisch voll am deutschen Aktienmarkt investiert und Sie können an allen Kursentwicklungen teilhaben.
- 3 QUALITÄT „MADE IN GERMANY“**
Der Fonds investiert prinzipiell wie der Fondak, ein Aktienfonds mit 60 Jahren erfolgreicher Historie.

¹ Wertentwicklung 31.10.1950–30.09.2010. Berechnungsbasis: Anteilwert (Ausgabeaufschläge nicht berücksichtigt); Ausschüttungen wieder angelegt. Berechnung nach BVI-Methode. **Angaben zur bisherigen Entwicklung erlauben keine Prognosen für die Zukunft. Anfallende Ausgabeaufschläge (bei diesem Fonds derzeit 5,00%) reduzieren das eingesetzte Kapital sowie die dargestellte Wertentwicklung.** Die Volatilität (Wertschwankung) des Fondsanteilwerts kann erhöht sein. 5-Jahresperformance vom 30.09.2005–30.09.2010: 1,98% p. a. 5-Jahresperformance Benchmark DAX: 4,31% p. a. ² Quelle: Statistisches Bundesamt – ca. 55% Anteil der Exporte am deutschen BIP (= Wirtschaftsleistung von Deutschland).

Bei diesem Druckstück handelt es sich um eine Information gem. § 31 Abs. 2 WpHG. Die Ausarbeitung ersetzt nicht eine individuelle anleger- und anlagegerechte Beratung. Verkaufsprospekte und Rechenschaftsberichte als alleinverbindliche Grundlage für den Kauf von Anteilen an Investmentvermögen sind bei ADIG Fondsvertrieb oder deren Vertriebspartnern kostenlos erhältlich. Die täglichen Fondspreise finden Sie in überregionalen Zeitungen und unter www.adig.de. Quelle: ADIG Fondsvertrieb